





Winterwald basteln



Ein Quadrat wird zweimal zur Hälfte gefaltet und zweimal diagonal halbiert. Dann schneiden wir die Zacken ab senkrecht zum Bug, damit der Baum eben steht. Im Abstand von ca 10 bis 15 mm wird die schräge Kante mehrmals ca 5 mm tief eingeschnitten.



Der Baum wird aufgefaltet, abwechselnd eine Kante nach innen, die nächste nach außen.
Und schließlich wird jeder Einschnitt an jeder Kante schräg nach unten gebogen.

